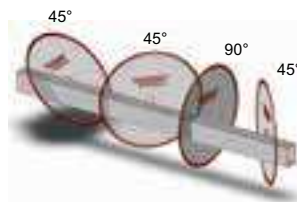




# Máquina de corte mono cabeça



## CARACTERÍSTICAS TÉCNICAS:

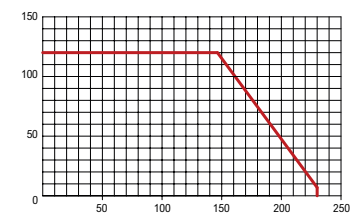
- Motor trifásico: 2,2 Kw - 220V – 50/60Hz
- N° revoluções: 2890 min-1
- Diâmetro do disco: 400 mm
- Diâmetro do eixo do disco: 30 mm
- Pressão de trabalho: 7 bar
- Ajuste manual de rotação da cabeça – 45° / 0° / + 45 e graus intermediários
- Ajuste manual da inclinação da cabeça de 0° / 45 esquerdo
- Pulverizador de óleo de lubrificação com fluxo ajustável
- Sistema de bloqueio morsa com pressão diferenciada
- Dimensões: 730 mm (a) x 640 mm (b) x 1410 mm (c)
- Peso: 120 Kg

## EQUIPAMENTO DE SÉRIE

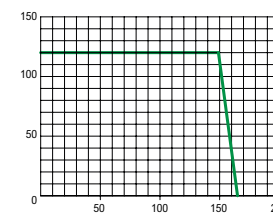
- Disco de metal duro
- Conjunto de morsa horizontais pneumáticas
- Grupo filtro redutor + lubrificação com pistolas com ar comprimido
- Engate para conexão de vácuo
- Manual de instalação e manutenção no idioma correspondente
- Ferramentas de serviço

## DIAGRAMA DE CORTE

SH 400 D – Lama 90°



SH 400 D – Lama rotata 45°



**SH 400 D – Máquina de corte mono cabeça pendular manual**