




www.oemmespa.com



AS 240 I

INFILA BARRETTE PROFILATI T.T.





OEMME SPA
MACHINES FOR LIGHT-ALLOY SYSTEM

OEMME®
S.p.A.



Macchina per l'inserimento delle barrette in plastica all'interno delle cave dei profilati d'alluminio
Sistema di trascinamento con 4 rotori motorizzati atto ad evitare il bloccaggio delle barrette durante l'inserimento



la ditta si riserva di apportare migliorie e modifiche senza preavviso

Kit testine speciali guida barrette


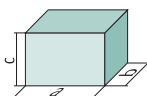
Oemme studia e realizza, su richiesta, dei dispositivi guida barrette personalizzati, che avvolgono completamente l'estremità del profilato, garantiscono un inserimento delle barrette estremamente rapido.

Rispetto al metodo tradizionale, che necessita di un'operazione manuale di allineamento barrette-profilato, con tali dispositivi il centraggio avviene in maniera automatica.

L'abbattimento dei tempi di inserimento barrette, si traduce in aumenti di produttività fino al 30%.

Caratteristiche tecniche

- N° 2 motori trifase 0,55 Kw - 400 V - 50Hz
- Pressione d'esercizio: 7 Bar
- Velocità avanzamento barrette: 54 m/min
- Corsa guida barrette: trasversale 7 - 256 mm
verticale 0.5 - 140 mm
- Capacità di lavoro (altezza barrette): min 9 mm - max 40 mm
- Pulsante per inserimento parziale delle barrette nel profilato inferiore
- Regolazione trasversale guida barrette: ottenuta mediante azionamento di un unico comando dotato di indicatore di posizione decimale
- Regolazione verticale guida barrette: ottenuta mediante azionamento di due comandi indipendenti dotati di indicatori di posizione decimali
- Battuta barra escludibile con comando a pulsante
- Ingombro macchina: 1020 mm (a) x 825 mm (b) x 1400 mm (c)
- Peso macchina: 257 Kg



Dotazione standard

- Coppia di doppi rotori standard per avanzamento barrette
- Coppia di testine standard per guida barrette
- Battuta per allineamento barrette all'estremità della barra
- Manuale di installazione uso e manutenzione in lingua
- Chiavi di servizio

Accessori a richiesta

- Coppia di doppi rotori speciali per avanzamento barrette
- Coppia di testine speciali per guida barrette



OEMME S.p.A.



Export Department
 Via F. L. Ferrari, 23
 44122 FERRARA - ITALY
 Tel. +39.0532.777418
 Fax +39.0532.777477
 sales@oemmespa.com

Sede Commerciale Italia
 Via Cavallotti, 16
 42122 REGGIO EMILIA - ITALY
 Tel. 0522.271275
 Fax 0522.923879
 vendite@oemmespa.com

Sede legale e Produzione
 Via F. L. Ferrari, 23
 44122 FERRARA - ITALY
 Tel. 0532.777411
 Fax 0532.777444
 info@oemmespa.com

MOD. AS240I IT 01 2011